

SLALOM / K1 Boys - OFFICIAL RESULTS

Jury			Technical Data	
TD FIS	KYRIACOU Kyriacos	CYP	Course Name	Vratna - Paseky
Refree	KRAL Karol	LIB	Start Altitude	730 m
Assistant Refree			Finish Altitude	610 m
Chief of Race	MURIN Roman	SVK	Vertical Drop	120 m
			Course Length	0 m
			Homologation Number	9587/08/10

Race information 1st Run			Race information 2st Run		
Course Setter	ZGODAVA F.	SVK	Course Setter	MAZGUT R.	SVK
Number of Gates	41		Number of Gates	40	
Turning Gates	41		Turning Gates	39	
Start Time	09:00		Start Time	11:30	
Forerunners	MURIN Roman	SVK	Forerunners	MURIN Roman	SVK
	SEVCIK Andrej	SVK		SEVCIK Andrej	SVK
	BARICA Jan	SVK		BARICA Jan	SVK
	WILD Marek	SVK		WILD Marek	SVK

Weather: Cloudy **Snow:** Artificial **Temperature:** Start: -3°C, Finish: -2°C **F - value:** 600

Number of Competitors: 42

Rank	Bib	FIS Code	Name	Group	Nation	YoB	1st Run	2st Run	Total time	Diff.	Race
1.	68	0	VARJASSI Tomas	2,00 (12)	SVK A	1999	44.25 (2.)	39.25 (1.)	1:23.50	*	0,00
2.	58	0	SCHAAF Djordy	1,00 (1)	NED A	1998	44.00 (1.)	39.86 (3.)	1:23.86	+ 0,36	2,59
3.	75	0	SROBA Ladislav	3,00 (21)	SVK B	1999	45.41 (6.)	39.82 (2.)	1:25.23	+ 1,73	12,43
4.	51	0	GEDRA Zaks	1,00 (1)	LAT	1998	44.61 (4.)	40.98 (6.)	1:25.59	+ 2,09	15,02
5.	74	0	SITAR Nejc	3,00 (21)	SLO B	1998	45.30 (5.)	40.92 (5.)	1:26.22	+ 2,72	19,54
6.	85	0	TOMICKEK Kristian	6,00 (35)	SVK C	1998	46.17 (8.)	40.86 (4.)	1:27.03	+ 3,53	25,37
7.	78	0	MOGROVIC Robert	4,00 (28)	SVK B	1998	45.59 (7.)	41.83 (11.)	1:27.42	+ 3,92	28,17
8.	84	0	MEDVED Matus	5,00 (34)	SVK C	1998	47.15 (13.)	41.57 (8.)	1:28.72	+ 5,22	37,51
9.	87	0	KATRENIC Henrich	8,00 (37)	SVK D	1998	47.21 (15.)	41.53 (7.)	1:28.74	+ 5,24	37,65
10.	66	0	SELAN Ziga	2,00 (12)	SLO A	1998	47.23 (16.)	41.60 (9.)	1:28.83	+ 5,33	38,30
11.	59	0	APOLA Wiktor	1,00 (1)	POL A	1998	46.70 (11.)	42.74 (13.)	1:29.44	+ 5,94	42,68
12.	65	0	BOKULEV Vladimir	2,00 (12)	RUS	1998	46.60 (10.)	42.99 (14.)	1:29.59	+ 6,09	43,76
13.	88	0	KUHAJDIK Adam	9,00 (38)	SVK E	1998	47.01 (12.)	43.02 (15.)	1:30.03	+ 6,53	46,92
14.	86	0	MOZOLAK Milan	7,00 (36)	SVK D	1999	48.31 (21.)	42.32 (12.)	1:30.63	+ 7,13	51,23
15.	82	0	RUPNIK Tadej	4,00 (28)	SLO B	1998	47.52 (19.)	43.22 (17.)	1:30.74	+ 7,24	52,02
16.	54	0	KARPUSHYN Mykhaylo	1,00 (1)	UKR	1998	47.19 (14.)	43.59 (20.)	1:30.78	+ 7,28	52,31
17.	67	0	GERMANIS Everts	2,00 (12)	LAT	1999	47.45 (17.)	43.34 (18.)	1:30.79	+ 7,29	52,38
18.	56	0	BODYULKOV Ivan	1,00 (1)	RUS	1998	47.93 (20.)	43.04 (16.)	1:30.97	+ 7,47	53,68
19.	91	0	VECERA Peter	12,00 (41)	SVK F	1998	49.18 (24.)	41.80 (10.)	1:30.98	+ 7,48	53,75
20.	72	0	BRACHACZEK Michal	3,00 (21)	POL B	1998	48.47 (22.)	43.53 (19.)	1:32.00	+ 8,50	61,08
21.	63	0	PYJAS Pawel	2,00 (12)	POL A	1999	48.75 (23.)	43.93 (21.)	1:32.68	+ 9,18	65,96
22.	90	0	SIMA Matus	11,00 (40)	SVK E	1999	50.78 (26.)	43.94 (22.)	1:34.72	+ 11,22	80,62
23.	92	0	SUDEK Martin	13,00 (42)	SVK F	1998	51.11 (27.)	43.98 (23.)	1:35.09	+ 11,59	83,28
24.	61	0	BIJOL Jaka	1,00 (1)	SLO A	1999	44.39 (3.)	51.04 (36.)	1:35.43	+ 11,93	85,72
25.	69	0	PROZLIK Robin	2,00 (12)	HUN	1999	50.18 (25.)	46.62 (29.)	1:36.80	+ 13,30	95,57
26.	79	0	VRIES Collin de	4,00 (28)	NED B	1999	51.76 (29.)	45.45 (26.)	1:37.21	+ 13,71	98,51
27.	52	0	NAGY Bence	1,00 (1)	HUN	1998	52.31 (32.)	44.94 (25.)	1:37.25	+ 13,75	98,80
28.	80	0	PINTER Bence	4,00 (28)	HUN	1998	51.39 (28.)	46.08 (27.)	1:37.47	+ 13,97	100,38
29.	76	0	ELSTRODT Matthijs	3,00 (21)	NED A	1998	51.81 (30.)	46.57 (28.)	1:38.38	+ 14,88	106,92
30.	60	0	TSAGARELI Nikolz	1,00 (1)	GEO	1999	52.73 (33.)	47.70 (32.)	1:40.43	+ 16,93	121,65
31.	77	0	OSZABADOS Bodo	3,00 (21)	HUN	1999	52.17 (31.)	48.65 (34.)	1:40.82	+ 17,32	124,46
32.	71	0	KOVELEVSKYY Roman	3,00 (21)	UKR	1999	55.08 (37.)	47.51 (30.)	1:42.59	+ 19,09	137,17
33.	83	0	IVANCHYSHYN Andrian	4,00 (28)	UKR	1999	54.62 (35.)	48.61 (33.)	1:43.23	+ 19,73	141,77
34.	53	0	LESIK Hleb	1,00 (1)	BLR	1999	58.93 (39.)	44.66 (24.)	1:43.59	+ 20,09	144,36
35.	55	0	RAHME Jeffrey	1,00 (1)	LIB	1998	54.92 (36.)	48.80 (35.)	1:43.72	+ 20,22	145,29
36.	81	0	ARNOUK Cesar	4,00 (28)	LIB	1999	58.85 (38.)	51.53 (37.)	1:50.38	+ 26,88	193,15
37.	62	0	DOMIN Oleksyi	2,00 (12)	UKR	1999	54.14 (34.)	1:01.20 (39.)	1:55.34	+ 31,84	228,79
38.	57	0	MISTRIK Matej	1,00 (1)	SVK A	1998	1:08.78 (41.)	47.52 (31.)	1:56.30	+ 32,80	235,69
39.	73	0	RAHME Christopher	3,00 (21)	LIB	1999	1:02.02 (40.)	56.41 (38.)	1:58.43	+ 34,93	250,99

Rank	Bib	FIS Code	Name	Group	Nation	YoB	1st Run	2st Run	Total time
------	-----	----------	------	-------	--------	-----	---------	---------	------------

Disqualified 1st RUN: 1 Competitor

Rank	Bib	FIS Code	Name	Group	Nation	YoB	1st Run	2st Run	Total time
	70	0	KAYROUZ Cyril	2,00 (12)	LIB	1999			Gate28

Did not Finish 2st RUN: 2 Competitors

Rank	Bib	FIS Code	Name	Group	Nation	YoB	1st Run	2st Run	Total time
	89	0	MAZGUT Denis	10,00 (39)	SVK E	1999	47.46 (18.)		
	64	0	KOOPMAN Rico	2,00 (12)	NED A	1998	46.44 (9.)		

SLALOM / K2 Boys - OFFICIAL RESULTS

Jury			Technical Data	
TD FIS	KYRIACOU Kyriacos	CYP	Course Name	Vratna - Paseky
Refree	KRAL Karol	LIB	Start Altitude	730 m
Assistant Refree			Finish Altitude	610 m
Chief of Race	MURIN Roman	SVK	Vertical Drop	120 m
			Course Length	0 m
			Homologation Number	9587/08/10

Race information 1st Run			Race information 2st Run		
Course Setter	BOBROVSKY M.	SVK	Course Setter	SZYBKOWSKI P.	POL
Number of Gates	42		Number of Gates	45	
Turning Gates	42		Turning Gates	45	
Start Time	10:00		Start Time	12:30	
Forerunners	MURIN Roman	SVK	Forerunners	MURIN Roman	SVK
	SEVCIK Andrej	SVK		SEVCIK Andrej	SVK
	BARICA Jan	SVK		BARICA Jan	SVK
	WILD Marek	SVK		WILD Marek	SVK

Weather: Cloudy **Snow:** Artificial **Temperature:** Start: -3°C, Finish: -2°C **F - value:** 600

Number of Competitors: 51

Rank	Bib	FIS Code	Name	Group	Nation	YoB	1st Run	2st Run	Total time	Diff.	Race
1.	64	0	LIHTENEGER Jon	1,00 (1)	SLO A	1996	40.09 (2.)	44.49 (1.)	1:24.58	*	0,00
2.	55	0	STEOVIC Marko	1,00 (1)	SRB	1996	40.46 (4.)	45.20 (2.)	1:25.66	+ 1,08	7,66
3.	54	0	KACICA Alan	1,00 (1)	POL A	1996	40.18 (3.)	45.92 (5.)	1:26.10	+ 1,52	10,78
4.	63	0	MAMAEV Alexander	1,00 (1)	RUS	1996	40.91 (6.)	45.50 (4.)	1:26.41	+ 1,83	12,98
5.	65	0	HRKUT Tomas	1,00 (1)	SVK A	1996	40.75 (5.)	45.94 (6.)	1:26.69	+ 2,11	14,97
6.	51	0	NEKRUTENKO Vladislav	1,00 (1)	UKR	1996	41.53 (8.)	45.35 (3.)	1:26.88	+ 2,30	16,32
7.	61	0	ZAVECKAS Rokas	1,00 (1)	LTU	1996	41.41 (7.)	47.02 (10.)	1:28.43	+ 3,85	27,31
8.	57	0	JAPARIDZE Soso	1,00 (1)	GEO	1996	42.11 (10.)	46.74 (9.)	1:28.85	+ 4,27	30,29
9.	87	0	PODREPSEK Nik	4,00 (37)	SLO A	1997	43.53 (16.)	46.24 (7.)	1:29.77	+ 5,19	36,82
10.	68	0	KUBASIEWICZ Stanislaw	2,00 (16)	POL A	1996	43.18 (13.)	47.43 (11.)	1:30.61	+ 6,03	42,78
11.	90	0	KRUPELAK Marko	4,00 (37)	SVK B	1996	44.16 (22.)	46.52 (8.)	1:30.68	+ 6,10	43,27
12.	78	0	PITA Manuel	3,00 (28)	ARG	1996	42.35 (11.)	48.49 (14.)	1:30.84	+ 6,26	44,41
13.	71	0	SENKAR Samuel	2,00 (16)	SVK A	1996	39.89 (1.)	51.05 (28.)	1:30.94	+ 6,36	45,12
14.	85	0	BRYNSKI Stefan	3,00 (28)	POL A	1996	43.46 (15.)	47.62 (12.)	1:31.08	+ 6,50	46,11
15.	62	0	TOROK Bence	1,00 (1)	HUN	1996	43.60 (19.)	48.62 (15.)	1:32.22	+ 7,64	54,20
16.	82	0	KOLOTKO Ivan	3,00 (28)	RUS	1996	43.45 (14.)	49.19 (22.)	1:32.64	+ 8,06	57,18
17.	95	0	LUCANSKY Peter	6,00 (45)	SVK B	1996	43.59 (18.)	49.12 (21.)	1:32.71	+ 8,13	57,67
18.	69	0	GESKENS Ward	2,00 (16)	NED A	1996	44.13 (21.)	48.78 (17.)	1:32.91	+ 8,33	59,09
19.	81	0	BAKAEVI Soslan	3,00 (28)	GEO	1996	44.70 (29.)	48.43 (13.)	1:33.13	+ 8,55	60,65
20.	79	0	OPMANIS Elvis	3,00 (28)	LAT	1997	44.53 (25.)	48.87 (18.)	1:33.40	+ 8,82	62,57
21.	76	0	KHARCHENKO Nikita	2,00 (16)	RUS	1996	44.64 (27.)	49.09 (20.)	1:33.73	+ 9,15	64,91
22.	77	0	HASAN Axel	2,00 (16)	ARG	1996	44.65 (28.)	49.19 (22.)	1:33.84	+ 9,26	65,69
23.	101	0	BULLO Dominik	10,00 (51)	SVK D	1996	45.38 (32.)	48.62 (15.)	1:34.00	+ 9,42	66,82
24.	98	0	MOZOLA Ondrej	7,00 (48)	SVK C	1997	45.08 (31.)	48.98 (19.)	1:34.06	+ 9,48	67,25
25.	80	0	FABJAN Kristof	3,00 (28)	SLO B	1997	41.59 (9.)	52.51 (33.)	1:34.10	+ 9,52	67,53
26.	75	0	DOME Tibor	2,00 (16)	HUN	1997	44.80 (30.)	49.51 (24.)	1:34.31	+ 9,73	69,02
27.	53	0	RUBENIS Klavs	1,00 (1)	LAT	1997	44.52 (23.)	50.02 (25.)	1:34.54	+ 9,96	70,66
28.	88	0	KUCZANSKI Mieszko	4,00 (37)	POL B	1996	44.61 (26.)	51.11 (29.)	1:35.72	+ 11,14	79,03
29.	100	0	MIKOVCAK Viktor	9,00 (50)	SVK C	1997	45.90 (34.)	51.03 (27.)	1:36.93	+ 12,35	87,61
30.	93	0	KONEC Tim	5,00 (43)	SLO B	1996	45.73 (33.)	51.31 (31.)	1:37.04	+ 12,46	88,39
31.	59	0	URRUTY Esteban	1,00 (1)	ARG	1997	47.46 (36.)	50.23 (26.)	1:37.69	+ 13,11	93,00
32.	89	0	SOPELANA Matias	4,00 (37)	ARG	1997	46.69 (35.)	51.94 (32.)	1:38.63	+ 14,05	99,67
33.	97	0	KOBAL Andraz	6,00 (45)	SLO B	1997	47.76 (37.)	51.30 (30.)	1:39.05	+ 14,47	102,65
34.	94	0	BOBBIO Lautaro	5,00 (43)	ARG	1997	49.55 (38.)	53.30 (34.)	1:42.85	+ 18,27	129,61
35.	58	0	CHERTSIN Daniil	1,00 (1)	BLR	1997	49.56 (39.)	54.51 (35.)	1:44.07	+ 19,49	138,26
36.	91	0	CHERKASKYY Taras	4,00 (37)	UKR	1997	52.54 (40.)	57.35 (36.)	1:49.89	+ 25,31	179,55
37.	74	0	GUDZIUS Kaspasas	2,00 (16)	LTU	1997	53.04 (41.)	59.38 (37.)	1:52.42	+ 27,84	197,49
38.	96	0	GIANDRO Martin	6,00 (45)	ARG	1996	1:12.57 (44.)	1:02.41 (38.)	2:14.98	+ 50,40	357,53

Rank	Bib	FIS Code	Name	Group	Nation	YoB	1st Run	2st Run	Total time
------	-----	----------	------	-------	--------	-----	---------	---------	------------

Did not Finish 1st RUN: 5 Competitors

Rank	Bib	FIS Code	Name	Group	Nation	YoB	1st Run	2st Run	Total time
	86	0	MURARIK Lubomir	3,00 (28.)	SVK A	1996			
	83	0	TOROK Domonkos	3,00 (28.)	HUN	1997			
	72	0	SKAZA Ziga	2,00 (16.)	SLO A	1997			
	70	0	TSIBELENKO Levko	2,00 (16.)	UKR	1996			
	60	0	HAAS Spike	1,00 (1.)	NED A	1997			

Disqualified 1st RUN: 2 Competitors

Rank	Bib	FIS Code	Name	Group	Nation	YoB	1st Run	2st Run	Total time
	84	0	MILKO Dmytro	3,00 (28.)	UKR	1996			Gate 24
	67	0	ARALIN Mikalai	2,00 (16.)	BLR	1996			Gate 10

Did not Start 2st RUN: 1 Competitor

Rank	Bib	FIS Code	Name	Group	Nation	YoB	1st Run	2st Run	Total time
	66	0	SUHAREVS Roberts	2,00 (16.)	LAT	1996	59.24 (43.)		

Did not Finish 2st RUN: 5 Competitors

Rank	Bib	FIS Code	Name	Group	Nation	YoB	1st Run	2st Run	Total time
	99	0	KUHAJDIK Matej	8,00 (49.)	SVK C	1997	43.84 (20.)		
	92	0	OGBAIDZE Sandro	4,00 (37.)	GEO	1996	43.54 (17.)		
	73	0	NATADZE Shota	2,00 (16.)	GEO	1996	42.57 (12.)		
	56	0	VIRRO Sten-Mark	1,00 (1.)	EST	1997	44.52 (23.)		
	52	0	RAHME Sam	1,00 (1.)	LIB	1996	54.85 (42.)		

SLALOM / K2 Boys - PERFORMANCE ANALYSIS

Jury

TD FIS	KYRIACOU Kyriacos	CYP
Refree	KRAL Karol	LIB
Assistant Refree		
Chief of Race	MURIN Roman	SVK

Technical Data

Course Name	Vratna - Paseky
Start Altitude	730 m
Finish Altitude	610 m
Vertical Drop	120 m
Course Length	0 m
Homologation Number	9587/08/10

Race information 1st Run

Course Setter	BOBROVSKY M.	SVK
Number of Gates	42	
Turning Gates	42	
Start Time	10:00	
Forerunners	MURIN Roman	SVK
	SEVCIK Andrej	SVK
	BARICA Jan	SVK
	WILD Marek	SVK

Race information 2st Run

Course Setter	SZYBKOWSKI P.	POL
Number of Gates	45	
Turning Gates	45	
Start Time	12:30	
Forerunners	MURIN Roman	SVK
	SEVCIK Andrej	SVK
	BARICA Jan	SVK
	WILD Marek	SVK

Weather: Cloudy

Snow: Artificial

Temperature: Start: -3°C, Finish: -2°C

F - value: 600

Number of Competitors: 51

Rank	Bib	Name	Nation	YoB	Positions			Partials			Difference	Total time	Race	
					Pos.	Time	Rank	Pos.	Time	Rank				
1.	64	LIHTENEGER Jon	SLO	A	Run 1: Int 1: 3.91 (32.) Int 2: 18.40 (9.) Fin: 40.09 (2.)	I1-I2: 14.49 (9.) I2-Fin: 21.69 (1.)	+0,46 +0,95 +0,20							
					Run 2: Int 1: 3.82 (7.) Int 2: 20.30 (5.) Fin: 44.49 (1.)	I1-I2: 16.48 (6.) I2-Fin: 24.19 (1.)	+0,42 +0,90 0,00							
					Total: Int 1: 43.91 (3.) Int 2: 1:00.39 (3.) Fin: 1:24.58 (1.)		+0,15 +0,78 0,00					40.09 (2.)	44.49 (1.)	
2.	55	STEOVIC Marko	SRB		Run 1: Int 1: 3.45 (1.) Int 2: 17.45 (1.) Fin: 40.46 (4.)	I1-I2: 14.00 (2.) I2-Fin: 23.01 (6.)	0,00 0,00 +0,57							
					Run 2: Int 1: 3.40 (1.) Int 2: 20.95 (11.) Fin: 45.20 (2.)	I1-I2: 17.55 (16.) I2-Fin: 24.25 (2.)	0,00 +1,55 +0,71							
					Total: Int 1: 43.86 (2.) Int 2: 1:01.41 (6.) Fin: 1:25.66 (2.)		+0,10 +1,80 +1,08					40.46 (4.)	45.20 (2.)	7,66
3.	54	KACICA Alan	POL	A	Run 1: Int 1: 3.86 (26.) Int 2: 18.47 (11.) Fin: 40.18 (3.)	I1-I2: 14.61 (11.) I2-Fin: 21.71 (2.)	+0,41 +1,02 +0,29							
					Run 2: Int 1: 3.98 (16.) Int 2: 20.48 (6.) Fin: 45.92 (5.)	I1-I2: 16.50 (7.) I2-Fin: 25.44 (4.)	+0,58 +1,08 +1,43							
					Total: Int 1: 44.16 (4.) Int 2: 1:00.66 (4.) Fin: 1:26.10 (3.)		+0,40 +1,05 +1,52					40.18 (3.)	45.92 (5.)	10,78
4.	63	MAMAEV Alexander	RUS		Run 1: Int 1: 3.60 (5.) Int 2: 17.80 (4.) Fin: 40.91 (6.)	I1-I2: 14.20 (4.) I2-Fin: 23.11 (8.)	+0,15 +0,35 +1,02							
					Run 2: Int 1: 3.89 (10.) Int 2: 19.40 (1.) Fin: 45.50 (4.)	I1-I2: 15.51 (1.) I2-Fin: 26.10 (10.)	+0,49 0,00 +1,01							
					Total: Int 1: 44.80 (6.) Int 2: 1:00.31 (2.) Fin: 1:26.41 (4.)		+1,04 +0,70 +1,83					40.91 (6.)	45.50 (4.)	12,98
5.	65	HRKUT Tomas	SVK	A	Run 1: Int 1: 3.56 (4.) Int 2: 17.57 (2.) Fin: 40.75 (5.)	I1-I2: 14.01 (3.) I2-Fin: 23.18 (9.)	+0,11 +0,12 +0,86							
					Run 2: Int 1: 3.70 (3.) Int 2: 19.98 (3.) Fin: 45.94 (6.)	I1-I2: 16.28 (4.) I2-Fin: 25.96 (9.)	+0,30 +0,58 +1,45							
					Total: Int 1: 44.45 (5.) Int 2: 1:00.73 (5.) Fin: 1:26.69 (5.)		+0,69 +1,12 +2,11					40.75 (5.)	45.94 (6.)	14,97

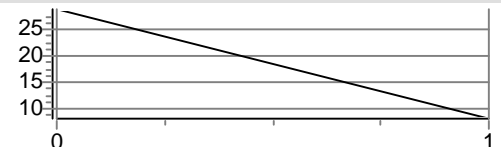
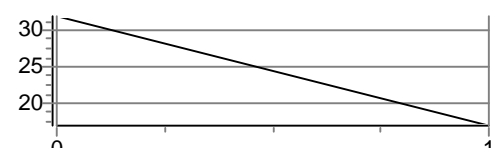
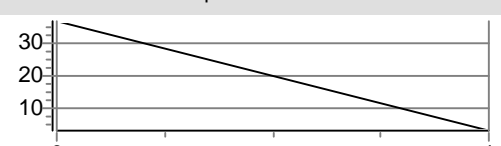
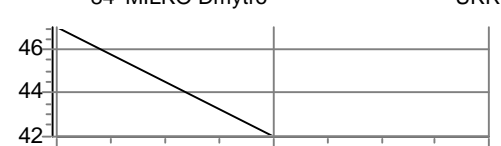
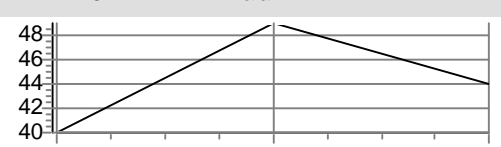


Rank	Bib Name	Nation	Positions			Partials			Difference	Total time	
			Pos.	Time	Rank	Pos.	Time	Rank		1st Run	2nd Run
6.	51 NEKRUTENKO Vladislav	UKR	Run 1: Int 1: 4.23 (49.) Int 2: 18.44 (10.) Fin: 41.53 (8.)	I1-I2: 14.21 (5.) I2-Fin: 23.09 (7.)	+0,78 +0,99 +1,64	1:26.88	16,32				
<p>FIS code: 0 FIS points: 1,00 (1.) 1996</p>			Run 2: Int 1: 4.27 (36.) Int 2: 20.27 (4.) Fin: 45.35 (3.)	I1-I2: 16.00 (3.) I2-Fin: 25.08 (3.)	+0,87 +0,87 +0,86						
			Total: Int 1: 45.80 (9.) Int 2: 1:01.80 (7.) Fin: 1:26.88 (6.)	+2,04 +2,19 +2,30	41.53 (8.)	45.35 (3.)					
7.	61 ZAVECKAS Rokas	LTU	Run 1: Int 1: 3.63 (7.) Int 2: 18.80 (14.) Fin: 41.41 (7.)	I1-I2: 15.17 (17.) I2-Fin: 22.61 (4.)	+0,18 +1,35 +1,52	1:28.43	27,31				
<p>FIS code: 0 FIS points: 1,00 (1.) 1996</p>			Run 2: Int 1: 3.94 (13.) Int 2: 20.90 (10.) Fin: 47.02 (10.)	I1-I2: 16.96 (12.) I2-Fin: 26.12 (11.)	+0,54 +1,50 +2,53						
			Total: Int 1: 45.35 (7.) Int 2: 1:02.31 (9.) Fin: 1:28.43 (7.)	+1,59 +2,70 +3,85	41.41 (7.)	47.02 (10.)					
8.	57 JAPARIDZE Soso	GEO	Run 1: Int 1: 3.55 (3.) Int 2: 18.21 (7.) Fin: 42.11 (10.)	I1-I2: 14.66 (12.) I2-Fin: 23.90 (13.)	+0,10 +0,76 +2,22	1:28.85	30,29				
<p>FIS code: 0 FIS points: 1,00 (1.) 1996</p>			Run 2: Int 1: 4.18 (29.) Int 2: 21.30 (15.) Fin: 46.74 (9.)	I1-I2: 17.12 (13.) I2-Fin: 25.44 (4.)	+0,78 +1,90 +2,25						
			Total: Int 1: 46.29 (10.) Int 2: 1:03.41 (11.) Fin: 1:28.85 (8.)	+2,53 +3,80 +4,27	42.11 (10.)	46.74 (9.)					
9.	87 PODREPSEK Nik	SLO A	Run 1: Int 1: 3.80 (21.) Int 2: 18.80 (14.) Fin: 43.53 (16.)	I1-I2: 15.00 (13.) I2-Fin: 24.73 (23.)	+0,35 +1,35 +3,64	1:29.77	36,82				
<p>FIS code: 0 FIS points: 4,00 (37.) 1997</p>			Run 2: Int 1: 4.15 (27.) Int 2: 20.49 (7.) Fin: 46.24 (7.)	I1-I2: 16.34 (5.) I2-Fin: 25.75 (7.)	+0,75 +1,09 +1,75						
			Total: Int 1: 47.68 (18.) Int 2: 1:04.02 (14.) Fin: 1:29.77 (9.)	+3,92 +4,41 +5,19	43.53 (16.)	46.24 (7.)					
10.	68 KUBASIEWICZ Stanislaw	POL A	Run 1: Int 1: 3.81 (22.) Int 2: 19.37 (23.) Fin: 43.18 (13.)	I1-I2: 15.56 (21.) I2-Fin: 23.81 (12.)	+0,36 +1,92 +3,29	1:30.61	42,78				
<p>FIS code: 0 FIS points: 2,00 (16.) 1996</p>			Run 2: Int 1: 3.97 (14.) Int 2: 20.56 (8.) Fin: 47.43 (11.)	I1-I2: 16.59 (8.) I2-Fin: 26.87 (16.)	+0,57 +1,16 +2,94						
			Total: Int 1: 47.15 (13.) Int 2: 1:03.74 (12.) Fin: 1:30.61 (10.)	+3,39 +4,13 +6,03	43.18 (13.)	47.43 (11.)					
11.	90 KRUPELAK Marko	SVK B	Run 1: Int 1: 3.73 (15.) Int 2: 18.85 (16.) Fin: 44.16 (22.)	I1-I2: 15.12 (16.) I2-Fin: 25.31 (30.)	+0,28 +1,40 +4,27	1:30.68	43,27				
<p>FIS code: 0 FIS points: 4,00 (37.) 1996</p>			Run 2: Int 1: 4.34 (39.) Int 2: 20.95 (11.) Fin: 46.52 (8.)	I1-I2: 16.61 (9.) I2-Fin: 25.57 (6.)	+0,94 +1,55 +2,03						
			Total: Int 1: 48.50 (22.) Int 2: 1:05.11 (16.) Fin: 1:30.68 (11.)	+4,74 +5,50 +6,10	44.16 (22.)	46.52 (8.)					
12.	78 PITA Manuel	ARG	Run 1: Int 1: 3.72 (13.) Int 2: 18.78 (13.) Fin: 42.35 (11.)	I1-I2: 15.06 (14.) I2-Fin: 23.57 (11.)	+0,27 +1,33 +2,46	1:30.84	44,41				
<p>FIS code: 0 FIS points: 3,00 (28.) 1996</p>			Run 2: Int 1: 4.24 (31.) Int 2: 21.02 (13.) Fin: 48.49 (14.)	I1-I2: 16.78 (11.) I2-Fin: 27.47 (25.)	+0,84 +1,62 +4,00						
			Total: Int 1: 46.59 (11.) Int 2: 1:03.37 (10.) Fin: 1:30.84 (12.)	+2,83 +3,76 +6,26	42.35 (11.)	48.49 (14.)					

Rank	Bib Name	Nation	Positions			Partials			Difference	Total time	
			Pos.	Time	Rank	Pos.	Time	Rank		1st Run	2nd Run
13.	71 SENKAR Samuel	SVK A	Run 1: Int 1: 3.60 (5.) Int 2: 17.83 (5.) Fin: 39.89 (1.)	I1-I2: 14.23 (6.) I2-Fin: 22.06 (3.)	+0,15 +0,38 0,00	1:30.94	45,12				
<p>FIS code: 0 FIS points: 2,00 (16.) 1996</p>			Run 2: Int 1: 3.87 (9.) Int 2: 19.72 (2.) Fin: 51.05 (28.)	I1-I2: 15.85 (2.) I2-Fin: 31.33 (33.)	+0,47 +0,32 +6,56						
			Total: Int 1: 43.76 (1.) Int 2: 59.61 (1.) Fin: 1:30.94 (13.)		0,00 0,00 +6,36	39.89 (1.)	51.05 (28.)				
14.	85 BRYNSKI Stefan	POL A	Run 1: Int 1: 3.99 (38.) Int 2: 19.29 (19.) Fin: 43.46 (15.)	I1-I2: 15.30 (18.) I2-Fin: 24.17 (15.)	+0,54 +1,84 +3,57	1:31.08	46,11				
<p>FIS code: 0 FIS points: 3,00 (28.) 1996</p>			Run 2: Int 1: 3.98 (16.) Int 2: 21.74 (19.) Fin: 47.62 (12.)	I1-I2: 17.76 (21.) I2-Fin: 25.88 (8.)	+0,58 +2,34 +3,13						
			Total: Int 1: 47.44 (14.) Int 2: 1:05.20 (17.) Fin: 1:31.08 (14.)		+3,68 +5,59 +6,50	43.46 (15.)	47.62 (12.)				
15.	62 TOROK Bence	HUN	Run 1: Int 1: 3.78 (18.) Int 2: 19.39 (25.) Fin: 43.60 (19.)	I1-I2: 15.61 (24.) I2-Fin: 24.21 (16.)	+0,33 +1,94 +3,71	1:32.22	54,20				
<p>FIS code: 0 FIS points: 1,00 (1.) 1996</p>			Run 2: Int 1: 3.89 (10.) Int 2: 21.76 (20.) Fin: 48.62 (15.)	I1-I2: 17.87 (24.) I2-Fin: 26.86 (15.)	+0,49 +2,36 +4,13						
			Total: Int 1: 47.49 (15.) Int 2: 1:05.36 (18.) Fin: 1:32.22 (15.)		+3,73 +5,75 +7,64	43.60 (19.)	48.62 (15.)				
16.	82 KOLOTKO Ivan	RUS	Run 1: Int 1: 3.85 (25.) Int 2: 19.53 (27.) Fin: 43.45 (14.)	I1-I2: 15.68 (25.) I2-Fin: 23.92 (14.)	+0,40 +2,08 +3,56	1:32.64	57,18				
<p>FIS code: 0 FIS points: 3,00 (28.) 1996</p>			Run 2: Int 1: 4.24 (31.) Int 2: 22.20 (28.) Fin: 49.19 (22.)	I1-I2: 17.96 (26.) I2-Fin: 26.99 (19.)	+0,84 +2,80 +4,70						
			Total: Int 1: 47.69 (19.) Int 2: 1:05.65 (20.) Fin: 1:32.64 (16.)		+3,93 +6,04 +8,06	43.45 (14.)	49.19 (22.)				
17.	95 LUCANSKY Peter	SVK B	Run 1: Int 1: 3.66 (8.) Int 2: 19.34 (22.) Fin: 43.59 (18.)	I1-I2: 15.68 (25.) I2-Fin: 24.25 (18.)	+0,21 +1,89 +3,70	1:32.71	57,67				
<p>FIS code: 0 FIS points: 6,00 (45.) 1996</p>			Run 2: Int 1: 4.02 (20.) Int 2: 22.16 (26.) Fin: 49.12 (21.)	I1-I2: 18.14 (28.) I2-Fin: 26.96 (18.)	+0,62 +2,76 +4,63						
			Total: Int 1: 47.61 (17.) Int 2: 1:05.75 (21.) Fin: 1:32.71 (17.)		+3,85 +6,14 +8,13	43.59 (18.)	49.12 (21.)				
18.	69 GESKENS Ward	NED A	Run 1: Int 1: 3.82 (23.) Int 2: 19.65 (31.) Fin: 44.13 (21.)	I1-I2: 15.83 (28.) I2-Fin: 24.48 (19.)	+0,37 +2,20 +4,24	1:32.91	59,09				
<p>FIS code: 0 FIS points: 2,00 (16.) 1996</p>			Run 2: Int 1: 4.29 (37.) Int 2: 22.19 (27.) Fin: 48.78 (17.)	I1-I2: 17.90 (25.) I2-Fin: 26.59 (13.)	+0,89 +2,79 +4,29						
			Total: Int 1: 48.42 (21.) Int 2: 1:06.32 (22.) Fin: 1:32.91 (18.)		+4,66 +6,71 +8,33	44.13 (21.)	48.78 (17.)				
19.	81 BAKAEVI Soslan	GEO	Run 1: Int 1: 3.66 (8.) Int 2: 19.63 (30.) Fin: 44.70 (29.)	I1-I2: 15.97 (32.) I2-Fin: 25.07 (28.)	+0,21 +2,18 +4,81	1:33.13	60,65				
<p>FIS code: 0 FIS points: 3,00 (28.) 1996</p>			Run 2: Int 1: 4.24 (31.) Int 2: 21.80 (21.) Fin: 48.43 (13.)	I1-I2: 17.56 (17.) I2-Fin: 26.63 (14.)	+0,84 +2,40 +3,94						
			Total: Int 1: 48.94 (28.) Int 2: 1:06.50 (24.) Fin: 1:33.13 (19.)		+5,18 +6,89 +8,55	44.70 (29.)	48.43 (13.)				

Rank	Bib Name	Nation	YoB	Positions			Partials			Difference	Total time	
				Pos.	Time	Rank	Pos.	Time	Rank		1st Run	2nd Run
20.	79 OPMANIS Elvis	LAT	1997	FIS code: 0 FIS points: 3,00 (28.)			Run 1: Int 1: 3.68 (12.) Int 2: 20.03 (35.) Fin: 44.53 (25.)			+0,23 +2,58 +4,64	1:33.40	62,57
				Run 2: Int 1: 4.24 (31.) Int 2: 21.92 (22.) Fin: 48.87 (18.)			I1-I2: 16.35 (37.) I2-Fin: 24.50 (20.)					
				Total: Int 1: 48.77 (25.) Int 2: 1:06.45 (23.) Fin: 1:33.40 (20.)			+5,01 +6,84 +8,82			44.53 (25.) 48.87 (18.)		
21.	76 KHARCHENKO Nikita	RUS	1996	FIS code: 0 FIS points: 2,00 (16.)			Run 1: Int 1: 3.72 (13.) Int 2: 20.05 (37.) Fin: 44.64 (27.)			+0,27 +2,60 +4,75	1:33.73	64,91
				Run 2: Int 1: 4.19 (30.) Int 2: 21.95 (23.) Fin: 49.09 (20.)			I1-I2: 16.33 (36.) I2-Fin: 24.59 (22.)					
				Total: Int 1: 48.83 (26.) Int 2: 1:06.59 (25.) Fin: 1:33.73 (21.)			+5,07 +6,98 +9,15			44.64 (27.) 49.09 (20.)		
22.	77 HASAN Axel	ARG	1996	FIS code: 0 FIS points: 2,00 (16.)			Run 1: Int 1: 3.66 (8.) Int 2: 19.26 (18.) Fin: 44.65 (28.)			+0,21 +1,81 +4,76	1:33.84	65,69
				Run 2: Int 1: 4.30 (38.) Int 2: 22.12 (25.) Fin: 49.19 (22.)			I1-I2: 15.60 (23.) I2-Fin: 25.39 (31.)					
				Total: Int 1: 48.95 (29.) Int 2: 1:06.77 (26.) Fin: 1:33.84 (22.)			+5,19 +7,16 +9,26			44.65 (28.) 49.19 (22.)		
23.	101 BULLO Dominik	SVK D	1996	FIS code: 0 FIS points: 10,00 (51.)			Run 1: Int 1: 3.83 (24.) Int 2: 19.56 (28.) Fin: 45.38 (32.)			+0,38 +2,11 +5,49	1:34.00	66,82
				Run 2: Int 1: 3.46 (2.) Int 2: 21.52 (17.) Fin: 48.62 (15.)			I1-I2: 15.73 (27.) I2-Fin: 25.82 (34.)					
				Total: Int 1: 48.84 (27.) Int 2: 1:06.90 (27.) Fin: 1:34.00 (23.)			+5,08 +7,29 +9,42			45.38 (32.) 48.62 (15.)		
24.	98 MOZOLA Ondrej	SVK C	1997	FIS code: 0 FIS points: 7,00 (48.)			Run 1: Int 1: 3.86 (26.) Int 2: 20.03 (35.) Fin: 45.08 (31.)			+0,41 +2,58 +5,19	1:34.06	67,25
				Run 2: Int 1: 3.97 (14.) Int 2: 22.60 (31.) Fin: 48.98 (19.)			I1-I2: 16.17 (33.) I2-Fin: 25.05 (27.)					
				Total: Int 1: 49.05 (30.) Int 2: 1:07.68 (30.) Fin: 1:34.06 (24.)			+5,29 +8,07 +9,48			45.08 (31.) 48.98 (19.)		
25.	80 FABJAN Kristof	SLO B	1997	FIS code: 0 FIS points: 3,00 (28.)			Run 1: Int 1: 3.74 (16.) Int 2: 18.08 (6.) Fin: 41.59 (9.)			+0,29 +0,63 +1,70	1:34.10	67,53
				Run 2: Int 1: 3.93 (12.) Int 2: 20.59 (9.) Fin: 52.51 (33.)			I1-I2: 14.34 (7.) I2-Fin: 23.51 (10.)					
				Total: Int 1: 45.52 (8.) Int 2: 1:02.18 (8.) Fin: 1:34.10 (25.)			+1,76 +2,57 +9,52			41.59 (9.) 52.51 (33.)		
26.	75 DOME Tibor	HUN	1997	FIS code: 0 FIS points: 2,00 (16.)			Run 1: Int 1: 4.01 (40.) Int 2: 19.91 (34.) Fin: 44.80 (30.)			+0,56 +2,46 +4,91	1:34.31	69,02
				Run 2: Int 1: 4.67 (42.) Int 2: 22.33 (29.) Fin: 49.51 (24.)			I1-I2: 15.90 (30.) I2-Fin: 24.89 (25.)					
				Total: Int 1: 49.47 (32.) Int 2: 1:07.13 (28.) Fin: 1:34.31 (26.)			+5,71 +7,52 +9,73			44.80 (30.) 49.51 (24.)		

Rank	Bib Name	Nation	YoB	Positions			Partials			Difference	Total time	
				Pos.	Time	Rank	Pos.	Time	Rank		1st Run	2nd Run
27.	53 RUBENIS Klavs	LAT	1997	Run 1:	Int 1: - (0)		I1-I2: - DNS - (0)		0,00		1:34.54	70,66
					Int 2: 19.57 (29.)		I2-Fin: 24.95 (26.)		+ 2,12			
					Fin: 44.52 (23.)				+ 4,63			
				Run 2:	Int 1: 4.12 (26.)		I1-I2: - (0)		+ 0,72			
					Int 2: - (0)		I2-Fin: - DNS - (0)		0,00			
					Fin: 50.02 (25.)				+ 5,53			
				Total:	Int 1: 48.64 (23.)				+ 4,88			
					Int 2: - (0)				0,00			
					Fin: 1:34.54 (27.)				+ 9,96		44.52 (23.)	50.02 (25.)
	FIS code: 0	FIS points: 1,00 (1.)										
28.	88 KUCZANSKI Mieszko	POL B	1996	Run 1:	Int 1: 3.78 (18.)		I1-I2: 15.96 (31.)		+ 0,33		1:35.72	79,03
					Int 2: 19.74 (32.)		I2-Fin: 24.87 (24.)		+ 2,29			
					Fin: 44.61 (26.)				+ 4,72			
				Run 2:	Int 1: 4.03 (22.)		I1-I2: 18.60 (30.)		+ 0,63			
					Int 2: 22.63 (32.)		I2-Fin: 28.48 (27.)		+ 3,23			
					Fin: 51.11 (29.)				+ 6,62			
				Total:	Int 1: 48.64 (23.)				+ 4,88			
					Int 2: 1:07.24 (29.)				+ 7,63			
					Fin: 1:35.72 (28.)				+ 11,14		44.61 (26.)	51.11 (29.)
	FIS code: 0	FIS points: 4,00 (37.)										
29.	100 MIKOVCAK Viktor	SVK C	1997	Run 1:	Int 1: 3.92 (34.)		I1-I2: 16.30 (35.)		+ 0,47		1:36.93	87,61
					Int 2: 20.22 (38.)		I2-Fin: 25.68 (33.)		+ 2,77			
					Fin: 45.90 (34.)				+ 6,01			
				Run 2:	Int 1: 3.76 (4.)		I1-I2: 18.77 (32.)		+ 0,36			
					Int 2: 22.53 (30.)		I2-Fin: 28.50 (28.)		+ 3,13			
					Fin: 51.03 (27.)				+ 6,54			
				Total:	Int 1: 49.66 (34.)				+ 5,90			
					Int 2: 1:08.43 (32.)				+ 8,82			
					Fin: 1:36.93 (29.)				+ 12,35		45.90 (34.)	51.03 (27.)
	FIS code: 0	FIS points: 9,00 (50.)										
30.	93 KONEC Tim	SLO B	1996	Run 1:	Int 1: 3.92 (34.)		I1-I2: 16.39 (38.)		+ 0,47		1:37.04	88,39
					Int 2: 20.31 (39.)		I2-Fin: 25.42 (32.)		+ 2,86			
					Fin: 45.73 (33.)				+ 5,84			
				Run 2:	Int 1: 3.80 (6.)		I1-I2: 18.26 (29.)		+ 0,40			
					Int 2: 22.06 (24.)		I2-Fin: 29.25 (30.)		+ 2,66			
					Fin: 51.31 (31.)				+ 6,82			
				Total:	Int 1: 49.53 (33.)				+ 5,77			
					Int 2: 1:07.79 (31.)				+ 8,18			
					Fin: 1:37.04 (30.)				+ 12,46		45.73 (33.)	51.31 (31.)
	FIS code: 0	FIS points: 5,00 (43.)										
31.	59 URRUTY Esteban	ARG	1997	Run 1:	Int 1: 3.87 (29.)		I1-I2: 16.58 (40.)		+ 0,42		1:37.69	93,00
					Int 2: 20.45 (41.)		I2-Fin: 27.01 (37.)		+ 3,00			
					Fin: 47.46 (36.)				+ 7,57			
				Run 2:	Int 1: 4.10 (24.)		I1-I2: 18.85 (33.)		+ 0,70			
					Int 2: 22.95 (34.)		I2-Fin: 27.28 (24.)		+ 3,55			
					Fin: 50.23 (26.)				+ 5,74			
				Total:	Int 1: 51.56 (36.)				+ 7,80			
					Int 2: 1:10.41 (34.)				+ 10,80			
					Fin: 1:37.69 (31.)				+ 13,11		47.46 (36.)	50.23 (26.)
	FIS code: 0	FIS points: 1,00 (1.)										
32.	89 SOPELANA Matias	ARG	1997	Run 1:	Int 1: 3.77 (17.)		I1-I2: 16.66 (41.)		+ 0,32		1:38.63	99,67
					Int 2: 20.43 (40.)		I2-Fin: 26.26 (35.)		+ 2,98			
					Fin: 46.69 (35.)				+ 6,80			
				Run 2:	Int 1: 3.79 (5.)		I1-I2: 19.10 (36.)		+ 0,39			
					Int 2: 22.89 (33.)		I2-Fin: 29.05 (29.)		+ 3,49			
					Fin: 51.94 (32.)				+ 7,45			
				Total:	Int 1: 50.48 (35.)				+ 6,72			
					Int 2: 1:09.58 (33.)				+ 9,97			
					Fin: 1:38.63 (32.)				+ 14,05		46.69 (35.)	51.94 (32.)
	FIS code: 0	FIS points: 4,00 (37.)										
33.	97 KOBAL Andraz	SLO B	1997	Run 1:	Int 1: 3.99 (38.)		I1-I2: 16.83 (42.)		+ 0,54		1:39.05	102,65
					Int 2: 20.82 (43.)		I2-Fin: 26.94 (36.)		+ 3,37			
					Fin: 47.76 (37.)				+ 7,87			
				Run 2:	Int 1: 4.11 (25.)		I1-I2: 18.85 (33.)		+ 0,71			
					Int 2: 22.96 (35.)		I2-Fin: 28.34 (26.)		+ 3,56			
					Fin: 51.30 (30.)				+ 6,81			
				Total:	Int 1: 51.87 (37.)				+ 8,11			
					Int 2: 1:10.72 (35.)				+ 11,11			
					Fin: 1:39.05 (33.)				+ 14,48		47.76 (37.)	51.30 (30.)
	FIS code: 0	FIS points: 6,00 (45.)										

Rank	Bib Name	Nation	Positions			Partials			Difference	Total time	
			Pos.	Time	Rank	Pos.	Time	Rank		1st Run	2nd Run
34.	94 BOBBIO Lautaro	ARG	Run 1: Int 1: 3.94 (36.) Int 2: 21.94 (45.) Fin: 49.55 (38.)	I1-I2: 18.00 (44.) I2-Fin: 27.61 (39.)	+0,49 +4,49 +9,66	1:42.85	129,61				
<p>FIS code: 0 FIS points: 5,00 (43.) 1997</p>			Run 2: Int 1: 4.24 (31.) Int 2: 23.23 (36.) Fin: 53.30 (34.)	I1-I2: 18.99 (35.) I2-Fin: 30.07 (31.)	+0,84 +3,83 +8,81			49.55 (38.) 53.30 (34.)			
			Total: Int 1: 53.79 (39.) Int 2: 1:12.78 (36.) Fin: 1:42.85 (34.)		+10,03 +13,17 +18,27						
35.	58 CHERTSIN Daniil	BLR	Run 1: Int 1: 4.07 (46.) Int 2: 21.06 (44.) Fin: 49.56 (39.)	I1-I2: 16.99 (43.) I2-Fin: 28.50 (40.)	+0,62 +3,61 +9,67	1:44.07	138,26				
<p>FIS code: 0 FIS points: 1,00 (1.) 1997</p>			Run 2: Int 1: 4.16 (28.) Int 2: 24.36 (37.) Fin: 54.51 (35.)	I1-I2: 20.20 (37.) I2-Fin: 30.15 (32.)	+0,76 +4,96 +10,02			49.56 (39.) 54.51 (35.)			
			Total: Int 1: 53.72 (38.) Int 2: 1:13.92 (37.) Fin: 1:44.07 (35.)		+9,96 +14,31 +19,49						
36.	91 CHERKASKYY Taras	UKR	Run 1: Int 1: 4.33 (50.) Int 2: 23.83 (48.) Fin: 52.54 (40.)	I1-I2: 19.50 (47.) I2-Fin: 28.71 (41.)	+0,88 +6,38 +12,65	1:49.89	179,55				
<p>FIS code: 0 FIS points: 4,00 (37.) 1997</p>			Run 2: Int 1: 3.84 (8.) Int 2: 25.18 (38.) Fin: 57.35 (36.)	I1-I2: 21.34 (39.) I2-Fin: 32.17 (35.)	+0,44 +5,78 +12,86			52.54 (40.) 57.35 (36.)			
			Total: Int 1: 56.38 (40.) Int 2: 1:17.72 (38.) Fin: 1:49.89 (36.)		+12,62 +18,11 +25,31						
37.	74 GUDZIUS Kaspasas	LTU	Run 1: Int 1: 4.16 (48.) Int 2: 22.74 (46.) Fin: 53.04 (41.)	I1-I2: 18.58 (45.) I2-Fin: 30.30 (42.)	+0,71 +5,29 +13,15	1:52.42	197,49				
<p>FIS code: 0 FIS points: 2,00 (16.) 1997</p>			Run 2: Int 1: 4.55 (40.) Int 2: 25.88 (39.) Fin: 59.38 (37.)	I1-I2: 21.33 (38.) I2-Fin: 33.50 (37.)	+1,15 +6,48 +14,89			53.04 (41.) 59.38 (37.)			
			Total: Int 1: 57.59 (41.) Int 2: 1:18.92 (39.) Fin: 1:52.42 (37.)		+13,83 +19,31 +27,84						
38.	96 GIANDRO Martin	ARG	Run 1: Int 1: 4.02 (42.) Int 2: 37.67 (50.) Fin: 1:12.57 (44.)	I1-I2: 33.65 (49.) I2-Fin: 34.90 (45.)	+0,57 +20,22 +32,68	2:14.98	357,53				
<p>FIS code: 0 FIS points: 6,00 (45.) 1996</p>			Run 2: Int 1: - (0) Int 2: 29.37 (40.) Fin: 1:02.41 (38.)	I1-I2: - DNS - (0) I2-Fin: 33.04 (36.)	0,00 +9,97 +17,92			1:12.57 1:02.41			
			Total: Int 1: - (0) Int 2: 1:41.94 (42.) Fin: 2:14.98 (38.)		0,00 +42,33 +50,40						
86	MURARIK Lubomir	SVK A	Run 1: Int 1: 4.05 (44.) Int 2: 18.53 (12.) Fin: (0)	I1-I2: 14.48 (8.) I2-Fin: - (0)	+0,60 +1,08 0,00						
<p>FIS code: 0 FIS points: 3,00 (28.) 1996</p>			Run 2: Int 1: - (0) Int 2: - (0) Fin: (0)	I1-I2: - (0) I2-Fin: - (0)	0,00 0,00 0,00						
			Total: Int 1: - (0) Int 2: - (0) Fin: (0)		0,00 0,00 0,00						
83	TOROK Domonkos	HUN	Run 1: Int 1: 4.03 (43.) Int 2: - (0) Fin: (0)	I1-I2: - (0) I2-Fin: - (0)	+0,58 0,00 0,00						
<p>FIS code: 0 FIS points: 3,00 (28.) 1997</p>			Run 2: Int 1: - (0) Int 2: - (0) Fin: (0)	I1-I2: - (0) I2-Fin: - (0)	0,00 0,00 0,00						
			Total: Int 1: - (0) Int 2: - (0) Fin: (0)		0,00 0,00 0,00						

Rank	Bib Name	Nation YoB	Positions			Partials			Difference Time	Total time	
			Pos.	Time	Rank	Pos.	Time	Rank		1st Run	2nd Run
	72 SKAZA Ziga	SLO A	Run 1: Int 1: 3.87 (29.)	Int 2: 18.36 (8.)	Fin: (0)	I1-I2: 14.49 (9.)	I2-Fin: - (0)	+ 0,42			
			Run 2: Int 1: - (0)	Int 2: - (0)	Fin: (0)	I1-I2: - (0)	I2-Fin: - (0)	0,00			
	FIS code: 0	FIS points: 2,00 (16.)	1997	Total: Int 1: - (0)	Int 2: - (0)	Fin: (0)		0,00			
	70 TSIBELENGKO Levko	UKR	Run 1: Int 1: 3.91 (32.)	Int 2: 19.00 (17.)	Fin: (0)	I1-I2: 15.09 (15.)	I2-Fin: - (0)	+ 0,46			
			Run 2: Int 1: - (0)	Int 2: - (0)	Fin: (0)	I1-I2: - (0)	I2-Fin: - (0)	0,00			
	FIS code: 0	FIS points: 2,00 (16.)	1996	Total: Int 1: - (0)	Int 2: - (0)	Fin: (0)		0,00			
	60 HAAS Spike	NED A	Run 1: Int 1: 3.95 (37.)	Int 2: 17.65 (3.)	Fin: (0)	I1-I2: 13.70 (1.)	I2-Fin: - (0)	+ 0,50			
			Run 2: Int 1: - (0)	Int 2: - (0)	Fin: (0)	I1-I2: - (0)	I2-Fin: - (0)	0,00			
	FIS code: 0	FIS points: 1,00 (1.)	1997	Total: Int 1: - (0)	Int 2: - (0)	Fin: (0)		0,00			
	84 MILKO Dmytro	UKR	Run 1: Int 1: 4.14 (47.)	Int 2: 20.65 (42.)	Fin: (0)	I1-I2: 16.51 (39.)	I2-Fin: 34.16 (44.)	+ 0,69		Gate 24	
			Run 2: Int 1: - (0)	Int 2: - (0)	Fin: (0)	I1-I2: - (0)	I2-Fin: - (0)	0,00			
	FIS code: 0	FIS points: 3,00 (28.)	1996	Total: Int 1: - (0)	Int 2: - (0)	Fin: (0)		0,00			
	67 ARALIN Mikalai	BLR	Run 1: Int 1: 4.01 (40.)	Int 2: 29.27 (49.)	Fin: (0)	I1-I2: 25.26 (48.)	I2-Fin: 27.16 (38.)	+ 0,56		Gate 10	
			Run 2: Int 1: - (0)	Int 2: - (0)	Fin: (0)	I1-I2: - (0)	I2-Fin: - (0)	0,00			
	FIS code: 0	FIS points: 2,00 (16.)	1996	Total: Int 1: - (0)	Int 2: - (0)	Fin: (0)		0,00			
	66 SUHAREVS Roberts	LAT	Run 1: Int 1: 3.53 (2.)	Int 2: 19.37 (23.)	Fin: 59.24 (43.)	I1-I2: 15.84 (29.)	I2-Fin: 39.87 (46.)	+ 0,08			
			Run 2: Int 1: - (0)	Int 2: - (0)	Fin: (0)	I1-I2: - (0)	I2-Fin: - (0)	+ 1,92			
	FIS code: 0	FIS points: 2,00 (16.)	1996	Total: Int 1: - (0)	Int 2: - (0)	Fin: (0)		+ 19,35			
										59.24 (43.)	
	99 KUHAJDIK Matej	SVK C	Run 1: Int 1: 3.78 (18.)	Int 2: 19.33 (21.)	Fin: 43.84 (20.)	I1-I2: 15.55 (20.)	I2-Fin: 24.51 (21.)	+ 0,33			
			Run 2: Int 1: 4.01 (19.)	Int 2: 21.68 (18.)	Fin: (0)	I1-I2: 17.67 (19.)	I2-Fin: - (0)	+ 1,88			
	FIS code: 0	FIS points: 8,00 (49.)	1997	Total: Int 1: 47.85 (20.)	Int 2: 1:05.52 (19.)	Fin: (0)		+ 3,95			
								+ 0,61			
								+ 2,28			
								0,00			
								+ 4,09			
								+ 5,91			
								0,00		43.84 (20.)	

Rank	Bib Name	Nation	Positions			Partials			Difference	Total time	
			Pos.	Time	Rank	Pos.	Time	Rank		1st Run	2nd Run
	92 OGBAIDZE Sandro	GEO									
	FIS code: 0	FIS points: 4,00 (37.)	1996								
			Run 1:	Int 1:	3.86	(26.)	I1-I2:	15.44	(19.)	+ 0,41	
				Int 2:	19.30	(20.)	I2-Fin:	24.24	(17.)	+ 1,85	
				Fin:	43.54	(17.)			+ 3,65		
			Run 2:	Int 1:	4.02	(20.)	I1-I2:	17.25	(14.)	+ 0,62	
				Int 2:	21.27	(14.)	I2-Fin:	-	(0)	+ 1,87	
				Fin:		(0)			0,00		
			Total:	Int 1:	47.56	(16.)			+ 3,80		
				Int 2:	1:04.81	(15.)			+ 5,20		
				Fin:		(0)			0,00	43.54 (17.)	
	73 NATADZE Shota	GEO									
	FIS code: 0	FIS points: 2,00 (16.)	1996								
			Run 1:	Int 1:	3.66	(8.)	I1-I2:	16.19	(34.)	+ 0,21	
				Int 2:	19.85	(33.)	I2-Fin:	22.72	(5.)	+ 2,40	
				Fin:	42.57	(12.)			+ 2,68		
			Run 2:	Int 1:	4.03	(22.)	I1-I2:	17.40	(15.)	+ 0,63	
				Int 2:	21.43	(16.)	I2-Fin:	-	(0)	+ 2,03	
				Fin:		(0)			0,00		
			Total:	Int 1:	46.60	(12.)			+ 2,84		
				Int 2:	1:04.00	(13.)			+ 4,39		
				Fin:		(0)			0,00	42.57 (12.)	
	56 VIRRO Sten-Mark	EST									
	FIS code: 0	FIS points: 1,00 (1.)	1997								
			Run 1:	Int 1:	3.87	(29.)	I1-I2:	15.56	(21.)	+ 0,42	
				Int 2:	19.43	(26.)	I2-Fin:	25.09	(29.)	+ 1,98	
				Fin:	44.52	(23.)			+ 4,63		
			Run 2:	Int 1:	4.59	(41.)	I1-I2:	50.77	(41.)	+ 1,19	
				Int 2:	55.36	(42.)	I2-Fin:	-	(0)	+ 35,96	
				Fin:		(0)			0,00		
			Total:	Int 1:	49.11	(31.)			+ 5,35		
				Int 2:	1:39.88	(41.)			+ 40,27		
				Fin:		(0)			0,00	44.52 (23.)	
	52 RAHME Sam	LIB									
	FIS code: 0	FIS points: 1,00 (1.)	1996								
			Run 1:	Int 1:	4.05	(44.)	I1-I2:	19.22	(46.)	+ 0,60	
				Int 2:	23.27	(47.)	I2-Fin:	31.58	(43.)	+ 5,82	
				Fin:	54.85	(42.)			+ 14,96		
			Run 2:	Int 1:	3.98	(16.)	I1-I2:	27.19	(40.)	+ 0,58	
				Int 2:	31.17	(41.)	I2-Fin:	-	(0)	+ 11,77	
				Fin:		(0)			0,00		
			Total:	Int 1:	58.83	(42.)			+ 15,07		
				Int 2:	1:26.02	(40.)			+ 26,41		
				Fin:		(0)			0,00	54.85 (42.)	

SLALOM / K1 Boys - PERFORMANCE ANALYSIS

Jury

TD FIS	KYRIACOU Kyriacos	CYP
Refree	KRAL Karol	LIB
Assistant Refree		
Chief of Race	MURIN Roman	SVK

Technical Data

Course Name	Vratna - Paseky
Start Altitude	730 m
Finish Altitude	610 m
Vertical Drop	120 m
Course Length	0 m
Homologation Number	9587/08/10

Race information 1st Run

Course Setter	ZGODAVA F.	SVK
Number of Gates	41	
Turning Gates	41	
Start Time	09:00	
Forerunners	MURIN Roman	SVK
	SEVCIK Andrej	SVK
	BARICA Jan	SVK
	WILD Marek	SVK

Race information 2st Run

Course Setter	MAZGUT R.	SVK
Number of Gates	40	
Turning Gates	39	
Start Time	11:30	
Forerunners	MURIN Roman	SVK
	SEVCIK Andrej	SVK
	BARICA Jan	SVK
	WILD Marek	SVK

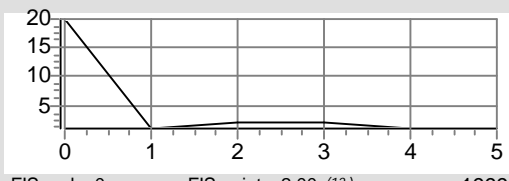
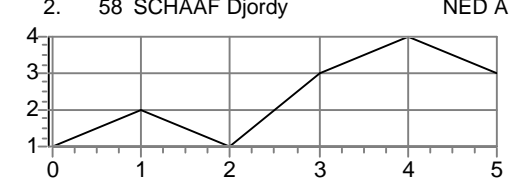
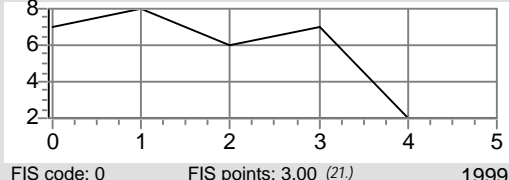
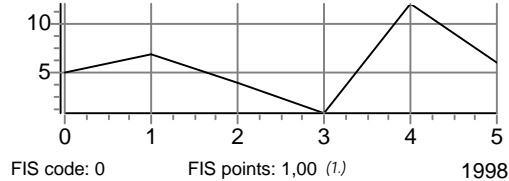
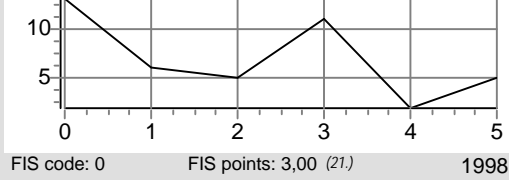
Weather: Cloudy

Snow: Artificial

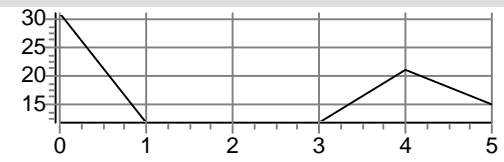
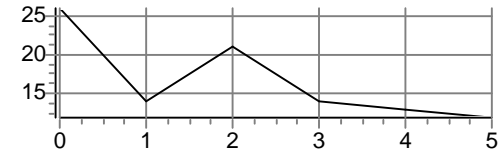
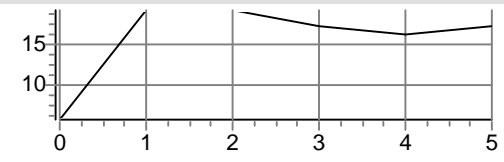
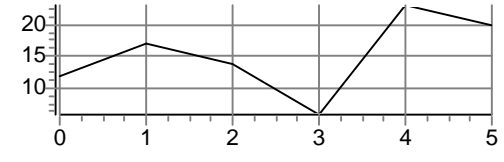
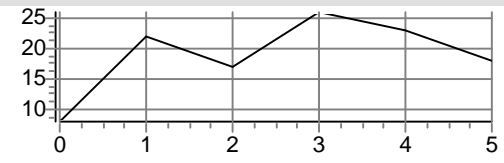
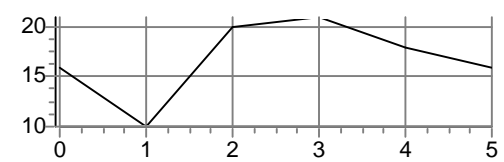
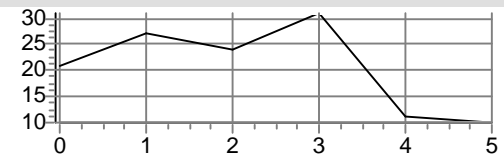
Temperature: Start: -3°C, Finish: -2°C

F - value: 600

Number of Competitors: 42

Rank	Bib	Name	Nation	YoB	Positions			Partials			Difference	1st Run	2st Run	Race	
					Pos.	Time	Rank	Pos.	Time	Rank					
1.	68	VARJASSI Tomas	SVK	A	Run 1: Int 1: 4.62 (20.) Int 2: 20.12 (1.) Fin: 44.25 (2.)	I1-I2: 15.50 (1.) I2-Fin: 24.13 (4.)	+0,47 0,00 +0,25								
					Run 2: Int 1: 3.30 (2.) Int 2: 18.28 (1.) Fin: 39.25 (1.)	I1-I2: 14.98 (1.) I2-Fin: 20.97 (5.)	+0,63 0,00 0,00								
					Total: Int 1: 47.55 (3.) Int 2: 1:02.53 (1.) Fin: 1:23.50 (1.)		+0,27 0,00 0,00					44.25 (2.)	39.25 (1.)		
															
					FIS code: 0 FIS points: 2,00 (12) 1999										
2.	58	SCHAAF Djordy	NED	A	Run 1: Int 1: 4.15 (1.) Int 2: 20.29 (2.) Fin: 44.00 (1.)	I1-I2: 16.14 (3.) I2-Fin: 23.71 (1.)	0,00 +0,17 0,00								
					Run 2: Int 1: 3.33 (3.) Int 2: 19.29 (4.) Fin: 39.86 (3.)	I1-I2: 15.96 (6.) I2-Fin: 20.57 (2.)	+0,66 +1,01 +0,61								
					Total: Int 1: 47.33 (2.) Int 2: 1:03.29 (2.) Fin: 1:23.86 (2.)		+0,05 +0,76 +0,36					44.00 (1.)	39.86 (3.)	2,59	
															
					FIS code: 0 FIS points: 1,00 (1) 1998										
3.	75	SROBA Ladislav	SVK	B	Run 1: Int 1: 4.41 (7.) Int 2: 20.96 (8.) Fin: 45.41 (6.)	I1-I2: 16.55 (10.) I2-Fin: 24.45 (5.)	+0,26 +0,84 +1,41								
					Run 2: Int 1: 3.46 (7.) Int 2: 19.14 (2.) Fin: 39.82 (2.)	I1-I2: 15.68 (3.) I2-Fin: 20.68 (3.)	+0,79 +0,86 +0,57								
					Total: Int 1: 48.87 (6.) Int 2: 1:04.55 (5.) Fin: 1:25.23 (3.)		+1,59 +2,02 +1,73					45.41 (6.)	39.82 (2.)	12,43	
															
					FIS code: 0 FIS points: 3,00 (21) 1999										
4.	51	GEDRA Zaks	LAT		Run 1: Int 1: 4.37 (5.) Int 2: 20.78 (7.) Fin: 44.61 (4.)	I1-I2: 16.41 (8.) I2-Fin: 23.83 (2.)	+0,22 +0,66 +0,61								
					Run 2: Int 1: 2.67 (1.) Int 2: 20.20 (12.) Fin: 40.98 (6.)	I1-I2: 17.53 (27.) I2-Fin: 20.78 (4.)	0,00 +1,92 +1,73								
					Total: Int 1: 47.28 (1.) Int 2: 1:04.81 (6.) Fin: 1:25.59 (4.)		0,00 +2,28 +2,09					44.61 (4.)	40.98 (6.)	15,02	
															
					FIS code: 0 FIS points: 1,00 (1) 1998										
5.	74	SITAR Nejc	SLO	B	Run 1: Int 1: 4.54 (13.) Int 2: 20.76 (6.) Fin: 45.30 (5.)	I1-I2: 16.22 (5.) I2-Fin: 24.54 (6.)	+0,39 +0,64 +1,30								
					Run 2: Int 1: 3.54 (11.) Int 2: 19.14 (2.) Fin: 40.92 (5.)	I1-I2: 15.60 (2.) I2-Fin: 21.78 (10.)	+0,87 +0,86 +1,67								
					Total: Int 1: 48.84 (5.) Int 2: 1:04.44 (4.) Fin: 1:26.22 (5.)		+1,56 +1,91 +2,72					45.30 (5.)	40.92 (5.)	19,54	
															
					FIS code: 0 FIS points: 3,00 (21) 1998										

Rank	Bib Name	Nation	Positions			Partials			Difference	Total time	
			Pos.	Time	Rank	Pos.	Time	Rank		1st Run	2nd Run
6.	85 TOMICEK Kristian	SVK C	Run 1: Int 1: 4.60 (18.) Int 2: 20.72 (5.) Fin: 46.17 (8.)	I1-I2: 16.12 (2.) I2-Fin: 25.45 (12.)	+0,45 +0,60 +2,17	1:27.03	25,37				
<p>FIS code: 0 FIS points: 6,00 (35.) 1998</p>			Run 2: Int 1: 3.57 (13.) Int 2: 19.52 (6.) Fin: 40.86 (4.)	I1-I2: 15.95 (5.) I2-Fin: 21.34 (7.)	+0,90 +1,24 +1,61						
			Total: Int 1: 49.74 (8.) Int 2: 1:05.69 (8.) Fin: 1:27.03 (6.)		+2,46 +3,16 +3,53	46.17 (8.)	40.86 (4.)				
7.	78 MOGROVIC Robert	SVK B	Run 1: Int 1: 4.29 (3.) Int 2: 20.64 (4.) Fin: 45.59 (7.)	I1-I2: 16.35 (7.) I2-Fin: 24.95 (9.)	+0,14 +0,52 +1,59	1:27.42	28,17				
<p>FIS code: 0 FIS points: 4,00 (28.) 1998</p>			Run 2: Int 1: 3.88 (35.) Int 2: 19.98 (9.) Fin: 41.83 (11.)	I1-I2: 16.10 (8.) I2-Fin: 21.85 (11.)	+1,21 +1,70 +2,58						
			Total: Int 1: 49.47 (7.) Int 2: 1:05.57 (7.) Fin: 1:27.42 (7.)		+2,19 +3,04 +3,92	45.59 (7.)	41.83 (11.)				
8.	84 MEDVED Matus	SVK C	Run 1: Int 1: 4.63 (21.) Int 2: 21.45 (13.) Fin: 47.15 (13.)	I1-I2: 16.82 (14.) I2-Fin: 25.70 (16.)	+0,48 +1,33 +3,15	1:28.72	37,51				
<p>FIS code: 0 FIS points: 5,00 (34.) 1998</p>			Run 2: Int 1: 3.66 (19.) Int 2: 19.60 (7.) Fin: 41.57 (8.)	I1-I2: 15.94 (4.) I2-Fin: 21.97 (12.)	+0,99 +1,32 +2,32						
			Total: Int 1: 50.81 (14.) Int 2: 1:06.75 (9.) Fin: 1:28.72 (8.)		+3,53 +4,22 +5,22	47.15 (13.)	41.57 (8.)				
9.	87 KATRENIC Henrich	SVK D	Run 1: Int 1: 4.71 (25.) Int 2: 20.98 (9.) Fin: 47.21 (15.)	I1-I2: 16.27 (6.) I2-Fin: 26.23 (21.)	+0,56 +0,86 +3,21	1:28.74	37,65				
<p>FIS code: 0 FIS points: 8,00 (37.) 1998</p>			Run 2: Int 1: 3.91 (36.) Int 2: 20.04 (10.) Fin: 41.53 (7.)	I1-I2: 16.13 (9.) I2-Fin: 21.49 (8.)	+1,24 +1,76 +2,28						
			Total: Int 1: 51.12 (16.) Int 2: 1:07.25 (11.) Fin: 1:28.74 (9.)		+3,84 +4,72 +5,24	47.21 (15.)	41.53 (7.)				
10.	66 SELAN Ziga	SLO A	Run 1: Int 1: 4.68 (24.) Int 2: 21.53 (15.) Fin: 47.23 (16.)	I1-I2: 16.85 (15.) I2-Fin: 25.70 (16.)	+0,53 +1,41 +3,23	1:28.83	38,30				
<p>FIS code: 0 FIS points: 2,00 (12.) 1998</p>			Run 2: Int 1: 3.87 (34.) Int 2: 20.47 (15.) Fin: 41.60 (9.)	I1-I2: 16.60 (12.) I2-Fin: 21.13 (6.)	+1,20 +2,19 +2,35						
			Total: Int 1: 51.10 (15.) Int 2: 1:07.70 (13.) Fin: 1:28.83 (10.)		+3,82 +5,17 +5,33	47.23 (16.)	41.60 (9.)				
11.	59 APOLA Wiktor	POL A	Run 1: Int 1: 4.59 (16.) Int 2: 21.36 (11.) Fin: 46.70 (11.)	I1-I2: 16.77 (12.) I2-Fin: 25.34 (11.)	+0,44 +1,24 +2,70	1:29.44	42,68				
<p>FIS code: 0 FIS points: 1,00 (1.) 1998</p>			Run 2: Int 1: 3.62 (16.) Int 2: 22.41 (35.) Fin: 42.74 (13.)	I1-I2: 18.79 (35.) I2-Fin: 20.33 (1.)	+0,95 +4,13 +3,49						
			Total: Int 1: 50.32 (11.) Int 2: 1:09.11 (20.) Fin: 1:29.44 (11.)		+3,04 +6,58 +5,94	46.70 (11.)	42.74 (13.)				
12.	65 BOKULEV Vladimir	RUS	Run 1: Int 1: 4.56 (15.) Int 2: 21.54 (16.) Fin: 46.60 (10.)	I1-I2: 16.98 (16.) I2-Fin: 25.06 (10.)	+0,41 +1,42 +2,60	1:29.59	43,76				
<p>FIS code: 0 FIS points: 2,00 (12.) 1998</p>			Run 2: Int 1: 3.46 (7.) Int 2: 20.70 (19.) Fin: 42.99 (14.)	I1-I2: 17.24 (21.) I2-Fin: 22.29 (15.)	+0,79 +2,42 +3,74						
			Total: Int 1: 50.06 (10.) Int 2: 1:07.30 (12.) Fin: 1:29.59 (12.)		+2,78 +4,77 +6,09	46.60 (10.)	42.99 (14.)				

Rank	Bib Name	Nation	Positions			Partials			Difference	Total time	
			Pos.	Time	Rank	Pos.	Time	Rank		1st Run	2nd Run
13.	88 KUHAJDIK Adam	SVK E	Run 1: Int 1: 4.87 (31.) Int 2: 21.37 (12.) Fin: 47.01 (12.)	I1-I2: 16.50 (9.) I2-Fin: 25.64 (15.)	+0,72 +1,25 +3,01			1:30.03	46,92		
 <p>FIS code: 0 FIS points: 9,00 (38.) 1998</p>			Run 2: Int 1: 3.55 (12.) Int 2: 20.80 (21.) Fin: 43.02 (15.)	I1-I2: 17.25 (23.) I2-Fin: 22.22 (14.)	+0,88 +2,52 +3,77						
			Total: Int 1: 50.56 (12.) Int 2: 1:07.81 (14.) Fin: 1:30.03 (13.)		+3,28 +5,28 +6,53			47.01 (12.)	43.02 (15.)		
14.	86 MOZOLAK Milan	SVK D	Run 1: Int 1: 4.72 (26.) Int 2: 21.50 (14.) Fin: 48.31 (21.)	I1-I2: 16.78 (13.) I2-Fin: 26.81 (24.)	+0,57 +1,38 +4,31			1:30.63	51,23		
 <p>FIS code: 0 FIS points: 7,00 (36.) 1999</p>			Run 2: Int 1: 3.58 (14.) Int 2: 20.27 (13.) Fin: 42.32 (12.)	I1-I2: 16.69 (13.) I2-Fin: 22.05 (13.)	+0,91 +1,99 +3,07						
			Total: Int 1: 51.89 (21.) Int 2: 1:08.58 (18.) Fin: 1:30.63 (14.)		+4,61 +6,05 +7,13			48.31 (21.)	42.32 (12.)		
15.	82 RUPNIK Tadej	SLO B	Run 1: Int 1: 4.39 (6.) Int 2: 21.78 (19.) Fin: 47.52 (19.)	I1-I2: 17.39 (20.) I2-Fin: 25.74 (19.)	+0,24 +1,66 +3,52			1:30.74	52,02		
 <p>FIS code: 0 FIS points: 4,00 (28.) 1998</p>			Run 2: Int 1: 3.63 (17.) Int 2: 20.59 (16.) Fin: 43.22 (17.)	I1-I2: 16.96 (18.) I2-Fin: 22.63 (18.)	+0,96 +2,31 +3,97						
			Total: Int 1: 51.15 (18.) Int 2: 1:08.11 (15.) Fin: 1:30.74 (15.)		+3,87 +5,58 +7,24			47.52 (19.)	43.22 (17.)		
16.	54 KARPUSHYN Mykhaylo	UKR	Run 1: Int 1: 4.53 (12.) Int 2: 21.71 (17.) Fin: 47.19 (14.)	I1-I2: 17.18 (17.) I2-Fin: 25.48 (14.)	+0,38 +1,59 +3,19			1:30.78	52,31		
 <p>FIS code: 0 FIS points: 1,00 (1.) 1998</p>			Run 2: Int 1: 3.43 (6.) Int 2: 20.93 (23.) Fin: 43.59 (20.)	I1-I2: 17.50 (26.) I2-Fin: 22.66 (19.)	+0,76 +2,65 +4,34						
			Total: Int 1: 50.62 (13.) Int 2: 1:08.12 (16.) Fin: 1:30.78 (16.)		+3,34 +5,59 +7,28			47.19 (14.)	43.59 (20.)		
17.	67 GERMANIS Everts	LAT	Run 1: Int 1: 4.43 (8.) Int 2: 21.98 (22.) Fin: 47.45 (17.)	I1-I2: 17.55 (22.) I2-Fin: 25.47 (13.)	+0,28 +1,86 +3,45			1:30.79	52,38		
 <p>FIS code: 0 FIS points: 2,00 (12.) 1999</p>			Run 2: Int 1: 3.78 (26.) Int 2: 20.93 (23.) Fin: 43.34 (18.)	I1-I2: 17.15 (20.) I2-Fin: 22.41 (17.)	+1,11 +2,65 +4,09						
			Total: Int 1: 51.23 (19.) Int 2: 1:08.38 (17.) Fin: 1:30.79 (17.)		+3,95 +5,85 +7,29			47.45 (17.)	43.34 (18.)		
18.	56 BODYULKOV Ivan	RUS	Run 1: Int 1: 4.59 (16.) Int 2: 21.26 (10.) Fin: 47.93 (20.)	I1-I2: 16.67 (11.) I2-Fin: 26.67 (23.)	+0,44 +1,14 +3,93			1:30.97	53,68		
 <p>FIS code: 0 FIS points: 1,00 (1.) 1998</p>			Run 2: Int 1: 3.71 (21.) Int 2: 20.66 (18.) Fin: 43.04 (16.)	I1-I2: 16.95 (17.) I2-Fin: 22.38 (16.)	+1,04 +2,38 +3,79						
			Total: Int 1: 51.64 (20.) Int 2: 1:08.59 (19.) Fin: 1:30.97 (18.)		+4,36 +6,06 +7,47			47.93 (20.)	43.04 (16.)		
19.	91 VECERA Peter	SVK F	Run 1: Int 1: 4.63 (21.) Int 2: 22.85 (27.) Fin: 49.18 (24.)	I1-I2: 18.22 (29.) I2-Fin: 26.33 (22.)	+0,48 +2,73 +5,18			1:30.98	53,75		
 <p>FIS code: 0 FIS points: 12,00 (41.) 1998</p>			Run 2: Int 1: 3.80 (31.) Int 2: 20.06 (11.) Fin: 41.80 (10.)	I1-I2: 16.26 (10.) I2-Fin: 21.74 (9.)	+1,13 +1,78 +2,55						
			Total: Int 1: 52.98 (24.) Int 2: 1:09.24 (21.) Fin: 1:30.98 (19.)		+5,70 +6,71 +7,48			49.18 (24.)	41.80 (10.)		

Rank	Bib Name	Nation YoB	Positions			Partials			Difference Time	Total time	
			Pos.	Time	Rank	Pos.	Time	Rank		1st Run	2nd Run
20.	72 BRACHACZEK Michal	POL B	Run 1:	Int 1:	4.61 (19.)	I1-I2:	17.73 (24.)	+0,46	1:32.00	61,08	
				Int 2:	22.34 (23.)	I2-Fin:	26.13 (20.)	+2,22			
				Fin:	48.47 (22.)			+4,47			
			Run 2:	Int 1:	3.78 (26.)	I1-I2:	17.03 (19.)	+1,11			
				Int 2:	20.81 (22.)	I2-Fin:	22.72 (20.)	+2,53			
				Fin:	43.53 (19.)			+4,28			
			Total:	Int 1:	52.25 (22.)			+4,97			
				Int 2:	1:09.28 (22.)			+6,75			
				Fin:	1:32.00 (20.)			+8,50	48.47 (22.)	43.53 (19.)	
	FIS code: 0	FIS points: 3,00 (21.)	1998								
21.	63 PYJAS Pawel	POL A	Run 1:	Int 1:	4.55 (14.)	I1-I2:	17.27 (18.)	+0,40	1:32.68	65,96	
				Int 2:	21.82 (21.)	I2-Fin:	26.93 (25.)	+1,70			
				Fin:	48.75 (23.)			+4,75			
			Run 2:	Int 1:	3.80 (31.)	I1-I2:	16.83 (14.)	+1,13			
				Int 2:	20.63 (17.)	I2-Fin:	23.30 (24.)	+2,35			
				Fin:	43.93 (21.)			+4,68			
			Total:	Int 1:	52.55 (23.)			+5,27			
				Int 2:	1:09.38 (23.)			+6,85			
				Fin:	1:32.68 (21.)			+9,18	48.75 (23.)	43.93 (21.)	
	FIS code: 0	FIS points: 2,00 (12.)	1999								
22.	90 SIMA Matus	SVK E	Run 1:	Int 1:	4.95 (35.)	I1-I2:	17.89 (27.)	+0,80	1:34.72	80,62	
				Int 2:	22.84 (26.)	I2-Fin:	27.94 (29.)	+2,72			
				Fin:	50.78 (26.)			+6,78			
			Run 2:	Int 1:	3.92 (37.)	I1-I2:	16.85 (16.)	+1,25			
				Int 2:	20.77 (20.)	I2-Fin:	23.17 (23.)	+2,49			
				Fin:	43.94 (22.)			+4,69			
			Total:	Int 1:	54.70 (26.)			+7,42			
				Int 2:	1:11.55 (25.)			+9,02			
				Fin:	1:34.72 (22.)			+11,22	50.78 (26.)	43.94 (22.)	
	FIS code: 0	FIS points: 11,00 (40.)	1999								
23.	92 SUDEK Martin	SVK F	Run 1:	Int 1:	4.64 (23.)	I1-I2:	18.85 (32.)	+0,49	1:35.09	83,28	
				Int 2:	23.49 (32.)	I2-Fin:	27.62 (27.)	+3,37			
				Fin:	51.11 (27.)			+7,11			
			Run 2:	Int 1:	3.78 (26.)	I1-I2:	17.27 (24.)	+1,11			
				Int 2:	21.05 (25.)	I2-Fin:	22.93 (21.)	+2,77			
				Fin:	43.98 (23.)			+4,73			
			Total:	Int 1:	54.89 (27.)			+7,61			
				Int 2:	1:12.16 (26.)			+9,63			
				Fin:	1:35.09 (23.)			+11,59	51.11 (27.)	43.98 (23.)	
	FIS code: 0	FIS points: 13,00 (42.)	1998								
24.	61 BIJOL Jaka	SLO A	Run 1:	Int 1:	4.32 (4.)	I1-I2:	16.16 (4.)	+0,17	1:35.43	85,72	
				Int 2:	20.48 (3.)	I2-Fin:	23.91 (3.)	+0,36			
				Fin:	44.39 (3.)			+0,39			
			Run 2:	Int 1:	3.40 (5.)	I1-I2:	15.96 (6.)	+0,73			
				Int 2:	19.36 (5.)	I2-Fin:	31.68 (39.)	+1,08			
				Fin:	51.04 (36.)			+11,79			
			Total:	Int 1:	47.79 (4.)			+0,51			
				Int 2:	1:03.75 (3.)			+1,22			
				Fin:	1:35.43 (24.)			+11,93	44.39 (3.)	51.04 (36.)	
	FIS code: 0	FIS points: 1,00 (1.)	1999								
25.	69 PROZLIK Robin	HUN	Run 1:	Int 1:	4.79 (28.)	I1-I2:	17.66 (23.)	+0,64	1:36.80	95,57	
				Int 2:	22.45 (24.)	I2-Fin:	27.73 (28.)	+2,33			
				Fin:	50.18 (25.)			+6,18			
			Run 2:	Int 1:	3.84 (33.)	I1-I2:	18.49 (33.)	+1,17			
				Int 2:	22.33 (34.)	I2-Fin:	24.29 (28.)	+4,05			
				Fin:	46.62 (29.)			+7,37			
			Total:	Int 1:	54.02 (25.)			+6,74			
				Int 2:	1:12.51 (27.)			+9,98			
				Fin:	1:36.80 (25.)			+13,30	50.18 (25.)	46.62 (29.)	
	FIS code: 0	FIS points: 2,00 (12.)	1999								
26.	79 VRIES Collin de	NED B	Run 1:	Int 1:	4.77 (27.)	I1-I2:	18.36 (31.)	+0,62	1:37.21	98,51	
				Int 2:	23.13 (29.)	I2-Fin:	28.63 (32.)	+3,01			
				Fin:	51.76 (29.)			+7,76			
			Run 2:	Int 1:	3.75 (24.)	I1-I2:	18.56 (34.)	+1,08			
				Int 2:	22.31 (33.)	I2-Fin:	23.14 (22.)	+4,03			
				Fin:	45.45 (26.)			+6,20			
			Total:	Int 1:	55.51 (29.)			+8,23			
				Int 2:	1:14.07 (33.)			+11,54			
				Fin:	1:37.21 (26.)			+13,71	51.76 (29.)	45.45 (26.)	
	FIS code: 0	FIS points: 4,00 (28.)	1999								

Rank	Bib Name	Nation	Positions			Partials			Difference	Total time	
			Pos.	Time	Rank	Pos.	Time	Rank		1st Run	2nd Run
27.	52 NAGY Bence	HUN	Run 1: Int 1: 5.11 (38.) Int 2: 22.86 (28.) Fin: 52.31 (32.)	I1-I2: 17.75 (25.) I2-Fin: 29.45 (35.)	+0,96 +2,74 +8,31	1:37.25	98,80				
<p>FIS code: 0 FIS points: 1,00 (1.) 1998</p>			Run 2: Int 1: 3.73 (23.) Int 2: 21.56 (28.) Fin: 44.94 (25.)	I1-I2: 17.83 (28.) I2-Fin: 23.38 (25.)	+1,06 +3,28 +5,69						
			Total: Int 1: 56.04 (32.) Int 2: 1:13.87 (30.) Fin: 1:37.25 (27.)		+8,76 +11,34 +13,75	52.31 (32.)	44.94 (25.)				
28.	80 PINTER Bence	HUN	Run 1: Int 1: 4.81 (29.) Int 2: 22.67 (25.) Fin: 51.39 (28.)	I1-I2: 17.86 (26.) I2-Fin: 28.72 (33.)	+0,66 +2,55 +7,39	1:37.47	100,38				
<p>FIS code: 0 FIS points: 4,00 (28.) 1998</p>			Run 2: Int 1: 3.92 (37.) Int 2: 21.81 (29.) Fin: 46.08 (27.)	I1-I2: 17.89 (30.) I2-Fin: 24.27 (27.)	+1,25 +3,53 +6,83						
			Total: Int 1: 55.31 (28.) Int 2: 1:13.20 (28.) Fin: 1:37.47 (28.)		+8,03 +10,67 +13,97	51.39 (28.)	46.08 (27.)				
29.	76 ELSTRODT Matthijs	NED A	Run 1: Int 1: 5.15 (39.) Int 2: 23.30 (31.) Fin: 51.81 (30.)	I1-I2: 18.15 (28.) I2-Fin: 28.51 (31.)	+1,00 +3,18 +7,81	1:38.38	106,92				
<p>FIS code: 0 FIS points: 3,00 (21.) 1998</p>			Run 2: Int 1: 3.97 (39.) Int 2: 21.85 (31.) Fin: 46.57 (28.)	I1-I2: 17.88 (29.) I2-Fin: 24.72 (29.)	+1,30 +3,57 +7,32						
			Total: Int 1: 55.78 (31.) Int 2: 1:13.66 (29.) Fin: 1:38.38 (29.)		+8,50 +11,13 +14,88	51.81 (30.)	46.57 (28.)				
30.	60 TSAGARELI Nikolz	GEO	Run 1: Int 1: 4.97 (37.) Int 2: 24.75 (34.) Fin: 52.73 (33.)	I1-I2: 19.78 (34.) I2-Fin: 27.98 (30.)	+0,82 +4,63 +8,73	1:40.43	121,65				
<p>FIS code: 0 FIS points: 1,00 (1.) 1999</p>			Run 2: Int 1: 3.98 (40.) Int 2: 21.22 (27.) Fin: 47.70 (32.)	I1-I2: 17.24 (21.) I2-Fin: 26.48 (33.)	+1,31 +2,94 +8,45						
			Total: Int 1: 56.71 (33.) Int 2: 1:13.95 (31.) Fin: 1:40.43 (30.)		+9,43 +11,42 +16,93	52.73 (33.)	47.70 (32.)				
31.	77 SZABADOS Bodo	HUN	Run 1: Int 1: 4.96 (36.) Int 2: 23.21 (30.) Fin: 52.17 (31.)	I1-I2: 18.25 (30.) I2-Fin: 28.96 (34.)	+0,81 +3,09 +8,17	1:40.82	124,46				
<p>FIS code: 0 FIS points: 3,00 (21.) 1999</p>			Run 2: Int 1: 3.50 (10.) Int 2: 21.84 (30.) Fin: 48.65 (34.)	I1-I2: 18.34 (31.) I2-Fin: 26.81 (34.)	+0,83 +3,56 +9,40						
			Total: Int 1: 55.67 (30.) Int 2: 1:14.01 (32.) Fin: 1:40.82 (31.)		+8,39 +11,48 +17,32	52.17 (31.)	48.65 (34.)				
32.	71 KOVELEVSKYY Roman	UKR	Run 1: Int 1: 4.92 (33.) Int 2: 25.29 (36.) Fin: 55.08 (37.)	I1-I2: 20.37 (36.) I2-Fin: 29.79 (38.)	+0,77 +5,17 +11,08	1:42.59	137,17				
<p>FIS code: 0 FIS points: 3,00 (21.) 1999</p>			Run 2: Int 1: 3.79 (29.) Int 2: 22.60 (36.) Fin: 47.51 (30.)	I1-I2: 18.81 (36.) I2-Fin: 24.91 (30.)	+1,12 +4,32 +8,26						
			Total: Int 1: 58.87 (37.) Int 2: 1:17.68 (35.) Fin: 1:42.59 (32.)		+11,59 +15,15 +19,09	55.08 (37.)	47.51 (30.)				
33.	83 IVANCHYSHYN Andrian	UKR	Run 1: Int 1: 4.88 (32.) Int 2: 24.89 (35.) Fin: 54.62 (35.)	I1-I2: 20.01 (35.) I2-Fin: 29.73 (37.)	+0,73 +4,77 +10,62	1:43.23	141,77				
<p>FIS code: 0 FIS points: 4,00 (28.) 1999</p>			Run 2: Int 1: 3.79 (29.) Int 2: 22.24 (32.) Fin: 48.61 (33.)	I1-I2: 18.45 (32.) I2-Fin: 26.37 (32.)	+1,12 +3,96 +9,36						
			Total: Int 1: 58.41 (35.) Int 2: 1:16.86 (34.) Fin: 1:43.23 (33.)		+11,13 +14,33 +19,73	54.62 (35.)	48.61 (33.)				

Rank	Bib Name	Nation	Positions			Partials			Difference	Total time	
			Pos.	Time	Rank	Pos.	Time	Rank		1st Run	2nd Run
34.	53 LESIK Hleb	BLR	Run 1: Int 1: 4.51 (11.) Int 2: 31.81 (41.) Fin: 58.93 (39.)	I1-I2: 27.30 (41.) I2-Fin: 27.12 (26.)	+ 0,36 + 11,69 + 14,93	1:43.59	144,36				
<p>FIS code: 0 FIS points: 1,00 (1.) 1999</p>			Run 2: Int 1: 3.71 (21.) Int 2: 21.18 (26.) Fin: 44.66 (24.)	I1-I2: 17.47 (25.) I2-Fin: 23.48 (26.)	+ 1,04 + 2,90 + 5,41						
			Total: Int 1: 1:02.64 (39.) Int 2: 1:20.11 (37.) Fin: 1:43.59 (34.)		+ 15,36 + 17,58 + 20,09	58.93 (39.)	44.66 (24.)				
35.	55 RAHME Jeffrey	LIB	Run 1: Int 1: 4.81 (29.) Int 2: 25.47 (37.) Fin: 54.92 (36.)	I1-I2: 20.66 (37.) I2-Fin: 29.45 (35.)	+ 0,66 + 5,35 + 10,92	1:43.72	145,29				
<p>FIS code: 0 FIS points: 1,00 (1.) 1998</p>			Run 2: Int 1: 3.64 (18.) Int 2: 23.48 (38.) Fin: 48.80 (35.)	I1-I2: 19.84 (38.) I2-Fin: 25.32 (31.)	+ 0,97 + 5,20 + 9,55						
			Total: Int 1: 58.56 (36.) Int 2: 1:18.40 (36.) Fin: 1:43.72 (35.)		+ 11,28 + 15,87 + 20,22	54.92 (36.)	48.80 (35.)				
36.	81 ARNOUK Cesar	LIB	Run 1: Int 1: 5.21 (40.) Int 2: 26.13 (38.) Fin: 58.85 (38.)	I1-I2: 20.92 (38.) I2-Fin: 32.72 (40.)	+ 1,06 + 6,01 + 14,85	1:50.38	193,15				
<p>FIS code: 0 FIS points: 4,00 (28.) 1999</p>			Run 2: Int 1: 3.75 (24.) Int 2: 23.92 (39.) Fin: 51.53 (37.)	I1-I2: 20.17 (39.) I2-Fin: 27.61 (35.)	+ 1,08 + 5,64 + 12,28						
			Total: Int 1: 1:02.60 (38.) Int 2: 1:22.77 (38.) Fin: 1:50.38 (36.)		+ 15,32 + 20,24 + 26,88	58.85 (38.)	51.53 (37.)				
37.	62 DOMIN Oleksyi	UKR	Run 1: Int 1: 4.93 (34.) Int 2: 24.14 (33.) Fin: 54.14 (34.)	I1-I2: 19.21 (33.) I2-Fin: 30.00 (39.)	+ 0,78 + 4,02 + 10,14	1:55.34	228,79				
<p>FIS code: 0 FIS points: 2,00 (12.) 1999</p>			Run 2: Int 1: 3.60 (15.) Int 2: 33.32 (41.) Fin: 1:01.20 (39.)	I1-I2: 29.72 (41.) I2-Fin: 27.88 (36.)	+ 0,93 + 15,04 + 21,95						
			Total: Int 1: 57.74 (34.) Int 2: 1:27.46 (39.) Fin: 1:55.34 (37.)		+ 10,46 + 24,93 + 31,84	54.14 (34.)	1:01.20				
38.	57 MISTRİK Matej	SVK A	Run 1: Int 1: 4.44 (9.) Int 2: 43.85 (42.) Fin: 1:08.78 (41.)	I1-I2: 39.41 (42.) I2-Fin: 24.93 (8.)	+ 0,29 + 23,73 + 24,78	1:56.30	235,69				
<p>FIS code: 0 FIS points: 1,00 (1.) 1998</p>			Run 2: Int 1: 3.33 (3.) Int 2: 19.61 (8.) Fin: 47.52 (31.)	I1-I2: 16.28 (11.) I2-Fin: 27.91 (37.)	+ 0,66 + 1,33 + 8,27						
			Total: Int 1: 1:12.11 (41.) Int 2: 1:28.39 (40.) Fin: 1:56.30 (38.)		+ 24,83 + 25,86 + 32,80	1:08.78	47.52 (31.)				
39.	73 RAHME Christopher	LIB	Run 1: Int 1: 5.37 (42.) Int 2: 28.23 (40.) Fin: 1:02.02 (40.)	I1-I2: 22.86 (40.) I2-Fin: 33.79 (41.)	+ 1,22 + 8,11 + 18,02	1:58.43	250,99				
<p>FIS code: 0 FIS points: 3,00 (21.) 1999</p>			Run 2: Int 1: 4.05 (41.) Int 2: 26.48 (40.) Fin: 56.41 (38.)	I1-I2: 22.43 (40.) I2-Fin: 29.93 (38.)	+ 1,38 + 8,20 + 17,16						
			Total: Int 1: 1:06.07 (40.) Int 2: 1:28.50 (41.) Fin: 1:58.43 (39.)		+ 18,79 + 25,97 + 34,93	1:02.02	56.41 (38.)				
70	KAYROUZ Cyril	LIB	Run 1: Int 1: 5.26 (41.) Int 2: 26.87 (39.) Fin: ()	I1-I2: 21.61 (39.) I2-Fin: 46.80 (42.)	+ 1,11 + 6,75 + 29,67	Gate28					
<p>FIS code: 0 FIS points: 2,00 (12.) 1999</p>			Run 2: Int 1: - () Int 2: - () Fin: ()	I1-I2: - () I2-Fin: - ()	0,00 0,00 0,00						
			Total: Int 1: - () Int 2: - () Fin: ()		0,00 0,00 0,00						

Rank	Bib Name	Nation YoB	Positions			Partials			Difference Time	Total time	
			Pos.	Time	Rank	Pos.	Time	Rank		1st Run	2st Run
89 MAZGUT Denis SVK E											
			Run 1: Int 1:	4.25	(2.)	I1-I2:	17.49	(21.)	+ 0,10		
			Int 2:	21.74	(18.)	I2-Fin:	25.72	(18.)	+ 1,62		
			Fin:	47.46	(18.)				+ 3,46		
			Run 2: Int 1:	3.68	(20.)	I1-I2:	19.16	(37.)	+ 1,01		
			Int 2:	22.84	(37.)	I2-Fin:	-	(0)	+ 4,56		
			Fin:		(0)				0,00		
			Total: Int 1:	51.14	(17.)				+ 3,86		
			Int 2:	1:10.30	(24.)				+ 7,77		
			Fin:		(0)				0,00	47.46	(18.)
FIS code: 0 FIS points: 10,00 (39.) 1999											
64 KOOPMAN Rico NED A											
			Run 1: Int 1:	4.45	(10.)	I1-I2:	17.33	(19.)	+ 0,30		
			Int 2:	21.78	(19.)	I2-Fin:	24.66	(7.)	+ 1,66		
			Fin:	46.44	(9.)				+ 2,44		
			Run 2: Int 1:	3.49	(9.)	I1-I2:	16.84	(15.)	+ 0,82		
			Int 2:	20.33	(14.)	I2-Fin:	-	(0)	+ 2,05		
			Fin:		(0)				0,00		
			Total: Int 1:	49.93	(9.)				+ 2,65		
			Int 2:	1:06.77	(10.)				+ 4,24		
			Fin:		(0)				0,00	46.44	(9.)
FIS code: 0 FIS points: 2,00 (12.) 1998											